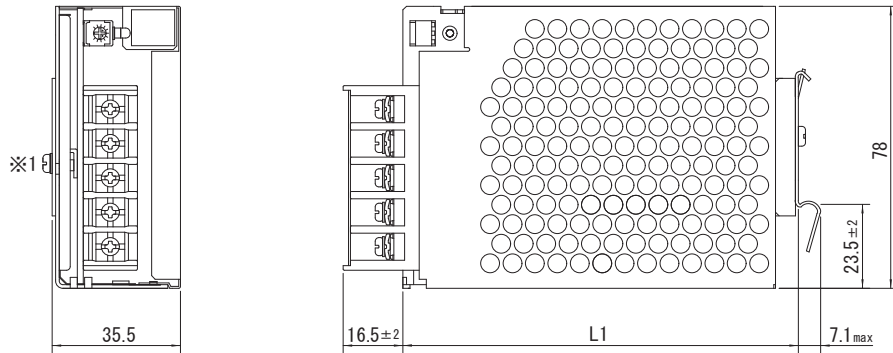


DINレール対応取付金具 (PBシリーズ)

金具型名	適合機種	電源取付ねじ
FD-PBA10	PBA10F	M3 2本
FD-PBA15	PBA15F, PBW15F	
FD-PBA30	PBA30F, PBW30F	
FD-PBA50	PBA50F, PBW50F, PBA75F	
FD-PBA100	PBA100F	M3 3本
FD-PBA300	PBA150F	M3 2本
	PBA300F	M4 2本

DINレール
35mm幅対応

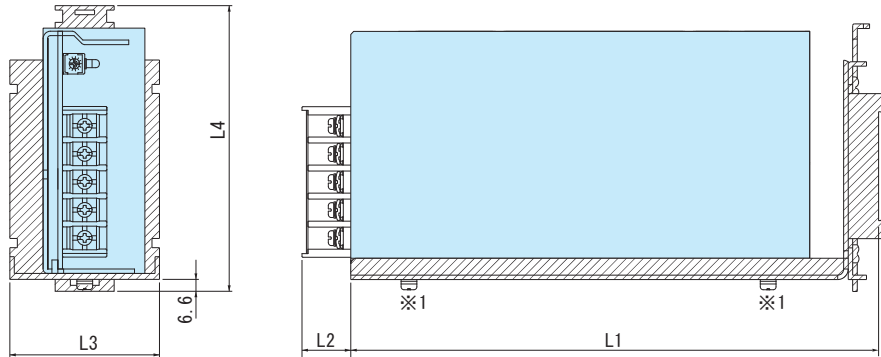
FD-PBA10, FD-PBA15, FD-PBA30 外形寸法



金具型名	L1
FD-PBA10	75.0±2
FD-PBA15	92.0±2
FD-PBA30	110.0±2

- ※材質 : SECC
- ※板厚 : 1.0t
- ※一般公差 : ±1
- ※1 取付けねじ (付属)
- ※質量 : FD-PBA10 45g max
- FD-PBA15 55g max
- FD-PBA30 60g max

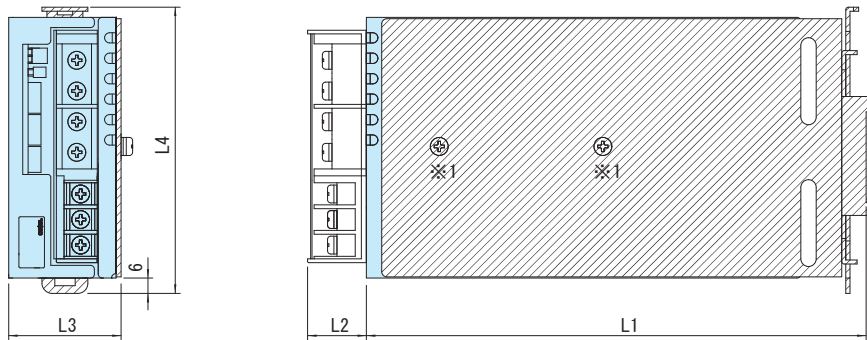
FD-PBA50, FD-PBA100
外形寸法



金具型名	使用機種	L1	L2	L3	L4
FD-PBA50	PBA50F	135	16.5±2	41	102.5
	PBA75F	150			
FD-PBA100	PBA100F	162	13.5±2	42.5	112
	PBA150F	183			

※材質：SECC
 ※板厚：1.6t
 ※一般公差：±1
 ※1 取付けねじ（付属）
 ※質量：FD-PBA50 220g max
 FD-PBA100 260g max

FD-PBA300
外形寸法



金具型名	使用機種	L1	L2	L3	L4
FD-PBA300	PBA300F	195.5	25max	44	112

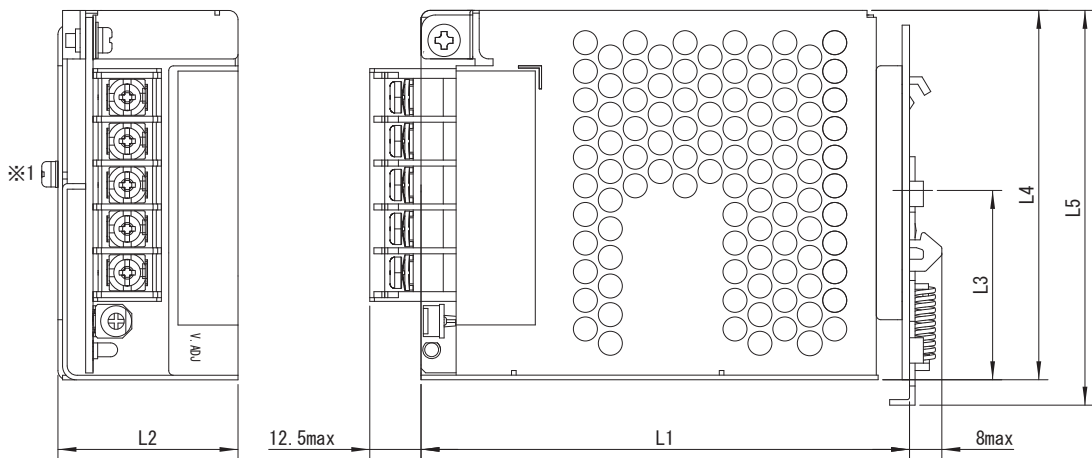
※材質：SPHC
 ※処理：三価クロメートメッキ
 ※板厚：2.0t
 ※一般公差：±1
 ※1 取付けねじ（付属）
 ※質量：500g max

DINレール対応取付金具 (PLA・PJAシリーズ)

金具型名	適合機種	電源取付ねじ
FD-PLA15-2	PLA15F	M3 2本
FD-PLA30-2	PLA30F	
FD-PLA50-2	PLA50F	
FD-PJA100-2	PJA100F	
FD-PJA150-2	PJA150F	

DINレール
35mm幅対応

FD-PLA15-2, FD-PLA30-2, FD-PLA50-2
FD-PJA100-2, FD-PJA150-2
外形寸法



金具型名	L1	L2	L3	L4	L5
FD-PLA15-2	80±2	39	46.5	80	85.5
FD-PLA30-2	95±2	39	46.5	80	85.5
FD-PLA50-2	106±2	39	46.5	80	85.5
FD-PJA100-2	113.5±2	42.6	57	97	102
FD-PJA150-2	133.5±2	42.6	57	97	102

※材質：SPCC（表面処理：ニッケルメッキ）

※板厚 FD-PLA15-2 : 1.0t

FD-PLA30-2 : 1.0t

FD-PLA50-2 : 1.0t

FD-PJA100-2 : 1.6t

FD-PJA150-2 : 1.6t

※一般公差：±1

※1 取付けねじ（付属）

※質量：FD-PLA15-2 95g max

FD-PLA30-2 105g max

FD-PLA50-2 110g max

FD-PJA100-2 170g max

FD-PJA150-2 180g max